

## OBJETIVO DO FUNDO

O Fronteira Crédito Estruturado FIM CP possui objetivo de retorno superior ao CDI, com foco em operações de Crédito High Yield.

## PÚBLICO ALVO

Investidores Profissionais.

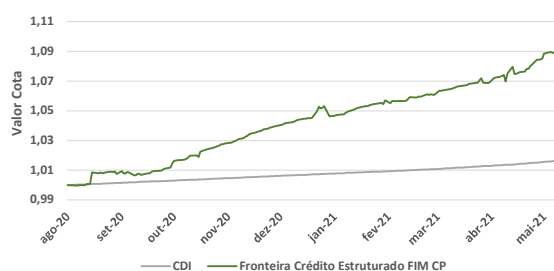
## RENTABILIDADE

|      | jan   | fev   | mar   | abr   | mai   | jun   | jul | ago   | set   | out   | nov   | dez   | Ano   | Início | 6 Meses |
|------|-------|-------|-------|-------|-------|-------|-----|-------|-------|-------|-------|-------|-------|--------|---------|
| 2020 | Fundo | -     | -     | -     | -     | -     | -   | 0,01% | 0,74% | 1,21% | 1,18% | 1,18% | 4,38% | 4,38%  |         |
|      | CDI   | -     | -     | -     | -     | -     | -   | 0,04% | 0,16% | 0,16% | 0,15% | 0,16% | 0,67% | 0,67%  |         |
|      | % CDI | -     | -     | -     | -     | -     | -   | 16%   | 470%  | 771%  | 787%  | 718%  | 650%  | 650%   |         |
| 2021 | Fundo | 0,56% | 0,65% | 0,87% | 0,89% | 1,48% | -   | -     | -     | -     | -     | -     | 4,52% | 9,10%  | 5,75%   |
|      | CDI   | 0,15% | 0,13% | 0,20% | 0,21% | 0,27% | -   | -     | -     | -     | -     | -     | 0,96% | 1,60%  | 1,13%   |
|      | % CDI | 373%  | 487%  | 438%  | 426%  | 547%  | -   | -     | -     | -     | -     | -     | 469%  | 569%   | 509%    |

## PERFORMANCE

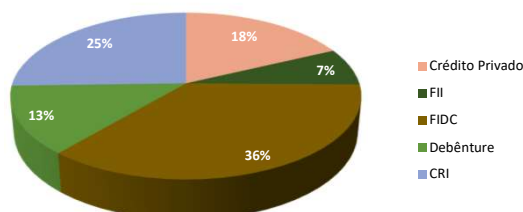
|                             |                  |
|-----------------------------|------------------|
| Valor Inicial da Cota       | 1,0000000        |
| Valor da Cota               | 1,0910038        |
| Patrimônio Líquido (PL)     | R\$ 6.745.097,07 |
| PL Médio - 12 Meses         | R\$ 5.101.022,44 |
| Índice de Sharpe - 12 Meses | 3,7              |
| Volatilidade - 12 Meses     | 2,0%             |
| Meses Positivos             | 10               |
| Meses Negativos             | 0                |
| Meses Acima do CDI          | 9                |
| Meses Abaixo do CDI         | 1                |
| Maior Retorno Mensal        | 1,48%            |
| Menor Retorno Mensal        | 0,01%            |

## RENTABILIDADE ACUMULADA

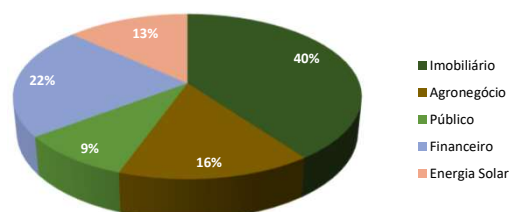


Início do Fundo/Rentabilidade em 21/agosto/2020

## ESTRATÉGIAS NO PORTFÓLIO



## EXPOSIÇÃO DE RISCO



## INFORMAÇÕES GERAIS

|                       |                               |
|-----------------------|-------------------------------|
| Data de Início        | 21/08/2020                    |
| Aplicação Mínima      | R\$ 25.000,00                 |
| Movimentação Mínima   | R\$ 5.000,00                  |
| Saldo Mínimo          | R\$ 25.000,00                 |
| Cotização Aplicação   | D + 0                         |
| Cotização Resgate     | D + 180                       |
| Liquidação Resgate    | D + 1 (1 d.u. após cotização) |
| Taxa de Administração | 1,50% a.a.                    |
| Taxa de Custódia      | 0,03% a.a.                    |
| Taxa de Performance   | 20,00% a.a.                   |

## INFORMAÇÕES PARA MOVIMENTAÇÕES

|                                |                                                   |
|--------------------------------|---------------------------------------------------|
| Horário Limite de Movimentação | 14h00                                             |
| Tributação                     | Longo Prazo                                       |
| Classificação Anbima           | Multimercados Estrat. Específica                  |
| Código Anbima                  | 550191                                            |
| Custódia                       | Banco BTG Pactual S.A.                            |
| Administração                  | BTG PSF DTVM S.A.                                 |
| Gestão                         | Fronteira Asset                                   |
| Auditoria                      | E&Y                                               |
| CNPJ Fundo                     | 37.843.023/0001-78                                |
| Dados Bancários                | Ag: 0001 C/C: 4099867<br>Banco: BTG Pactual (208) |

Leia a Lâmina de informações essenciais e o regulamento antes de investir, disponíveis no site do Administrador. A rentabilidade divulgada não é líquida de impostos. Rentabilidade obtida no passado não representa garantia de resultados futuros. Fundos de investimento não contam com garantia do administrador, do gestor e de qualquer mecanismo de seguro ou fundo garantidor de crédito – FGC. Para avaliação da performance de um fundo de investimento, é recomendável a análise de, no mínimo, 12 (doze) meses. A Fronteira Gestão de Investimentos Ltda. não comercializa nem distribui quotas de fundos de investimento ou qualquer outro ativo financeiro. As informações contidas nesse material são de caráter exclusivamente informativo. A Fronteira Asset não se responsabiliza por ganhos ou perdas consequentes do uso deste informativo. Os fundos investidos podem utilizar estratégias com derivativos como parte integrante de sua política de investimento. Este fundo está autorizado a realizar aplicações em ativos financeiros no exterior. Administrador: BTG Pactual Serviços Financeiros DTVM S.A. (CNPJ: 59.281.253/0001-23) / Praia de Botafogo, 501 - 6º Andar - Torre Corcovado - Botafogo - 22250-040 - Rio de Janeiro - RJ - Brasil - Tel. +55 21 3262 9600